

SE SENTIR À LA MAISON

Un choix naturel



LISTE DES PRIX 2024 FR_L1

Liste des prix conseillés au public hors TVA

Produits et ThermoProduits
à Granulés de Bois et à Bois.

 **NORDICA**[®]
Extraflame
Réchauffe votre vie.

La qualité et la solidité des matériaux,
l'harmonie des lignes,
le soin apporté à la construction
et la sécurité d'utilisation.
C'est de ces idéaux
que les produits à bois
«La Nordica-Extraflame» sont nés.

POÊLE À BOIS HIGH PERFORMANCE

RENDEMENTS ÉLEVÉS ET FAIBLES ÉMISSIONS POUR UN STYLE INCOMPARABLE

La grande variété de poêles à bois et les finitions recherchées de notre catalogue vous permettent de choisir le bon produit qui peut parfaitement correspondre au style de votre maison, tout en économisant de l'argent et en respectant l'environnement.



Nous le savons bien, nous de La Nordica-Extraflame, qui depuis des années produisons et mettons sur le marché des poêles à bois de plus en plus performants et évolués.

Des innovations qui permettent une combustion parfaite du bois, une réduction drastique des déchets, une modernisation technologique constante pour une gestion optimale des produits, toujours à l'écoute des besoins des consommateurs, des économies et du respect de l'environnement.

		KW-N	SORTIE FUMÉES	REVÊTEMENT	PLUS
Pg 149	EMILIANA	6,5	120 S	Faïence	Design classique
Pg 150	EMILIANA - STEEL	6,5	120 S	Acier	Design classique
Pg 151	FEDORA	8,3	130 S	Faïence	Design classique
Pg 152	FEDORA - STEEL	8,3	130 S	Acier	Design classique
Pg 153	CONCITA 2.0	11,8	150 S	Faïence	Système de récupération de chaleur
Pg 154	CONCITA 2.0 - STEEL	11,8	150 S	Acier	Système de récupération de chaleur

EMILIANA

Poêle à bois

A+ | 6,5 kW-N | 186 m³ | 7★

flamme
VERTE

ECODESIGN

BImSchV

15a B-VG



LA NORDICA • EMILIANA

Couleur	Code Article	Prix
Bordeaux	7112600	€ 2.060,00
Blanc Infinity	7112603	€ 2.060,00



FINITIONS

Revêtement extérieur en faïence



Bordeaux



Blanc Infinity

DONNÉES TECHNIQUES

Puissance nominale 6,5 kW-N	Dimensions (LxHxP) 453x950x490 mm	Dimension bouche feu (LxH) 210x255 mm	Longueur max bois 23 cm
Rendement 88,7 %	Poids net 135 kg	Dimensions foyer (LxHxP) 273x330x320 mm	
Consommation horaire 1,7 kg/h	Diamètre évacuation fumées (Ø) 120 mm S		

CARACTÉRISTIQUES

- Tiroir pour cendres extractible
- Revêtement intérieur du foyer en fonte
- Portes, élément supérieur, bâti et châssis en fonte émaillée
- Air primaire et secondaire réglables
- Système de postcombustion (basses émissions)
- Vitre céramique
- Bardage en majolique fabriqué à la main

OPTIONS

	Code Article	Prix
Bague raccord air Ø 100 mm raccord air	6035510	€ 8,70



EMILIANA - STEEL

Poêle à bois

A+ | 6,5 kW-N | 186 m³ | 7★

flamme
VERTE ECODESIGN
BlmSchV 15a B-VG



LA NORDICA • EMILIANA - STEEL

Couleur	Code Article	Prix
 Noir antracite	7112605	€ 1.670,00



FINITIONS

Revêtement extérieur en acier



Noir antracite

DONNÉES TECHNIQUES


Puissance nominale 6,5 kW-N	Dimensions (LxHxP) 453x950x490 mm	Dimension bouche feu (LxH) 210x255 mm	Longueur max bois 23 cm
Rendement 88,7 %	Poids net 121 kg	Dimensions foyer (LxHxP) 273x330x320 mm	
Consommation horaire 1,7 kg/h	Diamètre évacuation fumées (Ø) 120 mm S		

CARACTÉRISTIQUES

- Tiroir pour cendres extractible
- Revêtement intérieur du foyer en fonte
- Portes, élément supérieur, bâti et châssis en fonte émaillée
- Air primaire et secondaire réglables
- Système de postcombustion (basses émissions)

- Vitre céramique

OPTIONS

	Code Article	Prix
 Bague raccord air Ø 100 mm raccord air	6035510	€ 8,70



FEDORA



Poêle à bois

A+ | 8,3 kW-N | 238 m³ | 7★

flamme
VERTE ECODESIGN
BlmSchV 15a B-VG



LA NORDICA • FEDORA

Couleur	Code Article	Prix
 Blanc Infinity	7112703	€ 2.550,00
 Bordeaux	7112700	€ 2.550,00



FINITIONS

Revêtement extérieur en faïence



Bordeaux

Blanc Infinity

DONNÉES TECHNIQUES


Puissance nominale 8,3 kW-N	Dimensions (LxHxP) 559x1035x547 mm	Dimension bouche feu (LxH) 315x285 mm	Longueur max bois 30 cm
Rendement 86,4 %	Poids net 175 kg	Dimensions foyer (LxHxP) 377x368x362 mm	
Consommation horaire 2,3 kg/h	Diamètre évacuation fumées (Ø) 130 mm S		

CARACTÉRISTIQUES

- Tiroir pour cendres extractible
- Revêtement intérieur du foyer en fonte
- Portes, élément supérieur, bâti et châssis en fonte émaillée
- Air primaire et secondaire réglables
- Système de postcombustion (basses émissions)

- Vitre céramique
- Bardage en majolique fabriqué à la main

OPTIONS

	Code Article	Prix
 Bague raccord air Ø 100 mm raccord air	6035510	€ 8,70



FEDORA - STEEL

Poêle à bois

A+ | 8,3 kW-N | 238 m³ | 7★

flamme
VERTE ECODESIGN
BlmSchV 15a B-VG



LA NORDICA • FEDORA - STEEL

Couleur	Code Article	Prix
Noir antracite	7112699	€ 2.065,00



FINITIONS

Revêtement extérieur en acier



Noir antracite

DONNÉES TECHNIQUES

Puissance nominale 8,3 kW-N	Dimensions (LxHxP) 559x1035x547 mm	Dimension bouche feu (LxH) 315x285 mm	Longueur max bois 30 cm
Rendement 86,4 %	Poids net 150 kg	Dimensions foyer (LxHxP) 377x368x362 mm	
Consommation horaire 2,3 kg/h	Diamètre évacuation fumées (Ø) 130 mm S		

CARACTÉRISTIQUES

- Tiroir pour cendres extractible
- Revêtement intérieur du foyer en fonte
- Portes, élément supérieur, bâti et châssis en fonte émaillée
- Air primaire et secondaire réglables
- Système de postcombustion (basses émissions)

- Vitre céramique



OPTIONS

	Code Article	Prix
Bague raccord air Ø 100 mm raccord air	6035510	€ 8,70

CONCITA 2.0

Poêle à bois avec récupérateur de chaleur

A+ | 11,8 kW-N | 338 m³ | 7★

flamme
VERTE ECODESIGN
BlmSchV 15a B-VG



LA NORDICA • CONCITA 2.0

Couleur	Code Article	Prix
Blanc Infinity	7112710	€ 2.600,00
Bordeaux	7112711	€ 2.600,00



FINITIONS

Revêtement extérieur en faïence



Blanc Infinity

Bordeaux

DONNÉES TECHNIQUES

Puissance nominale 11,8 kW-N	Dimensions (LxHxP) 559x1545x569 mm	Dimension bouche feu (LxH) 315x285 mm	Longueur max bois 30 cm
Rendement 86,4 %	Poids net 185 kg	Dimensions foyer (LxHxP) 357x450x362 mm	
Consommation horaire 3,2 kg/h	Diamètre évacuation fumées (Ø) 150 mm S		

CARACTÉRISTIQUES

- Tiroir pour cendres extractible
- Revêtement intérieur du foyer en fonte/Nordiker
- Portes, élément supérieur, bâti et châssis en fonte émaillée
- Air primaire et secondaire réglables
- Système de postcombustion (basses émissions)
- Système de récupération de chaleur par tube émaillé Ø 150 H

- 500 avec turbulateur
- Vitre céramique
- Bardage en majolique fabriqué à la main

ÉQUIPEMENTS DE SÉRIE



Tuyau EPS
Modèle avec système de récupération de chaleur



OPTIONS

	Code Article	Prix
Bague raccord air Ø 100 mm raccord air	6035510	€ 8,70

N.B. La fonte émaillée, lorsqu'elle est utilisée correctement, a une durée de vie presque illimitée et nécessite un entretien minimal.

CONCITA 2.0 - STEEL

Poêle à bois avec récupérateur de chaleur

A+ | 11,8 kW-N | 338 m³ | 7★

flamme
VERTE ECODESIGN
BlmSchV 15a B-VG



LA NORDICA • CONCITA 2.0 - STEEL

Couleur	Code Article	Prix
 Noir antracite	7112715	€ 2.155,00

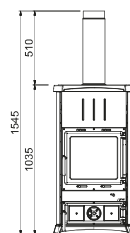


FINITIONS

Revêtement extérieur en acier



Noir antracite



DONNÉES TECHNIQUES

Puissance nominale 11,8 kW-N	Dimensions (LxHxP) 559x1545x569 mm	Dimension bouche feu (LxH) 315x285 mm	Longueur max bois 30 cm
Rendement 86,4 %	Poids net 157 kg	Dimensions foyer (LxHxP) 357x450x362 mm	
Consommation horaire 3,2 kg/h	Diamètre évacuation fumées (Ø) 150 mm S		

CARACTÉRISTIQUES

- Tiroir pour cendres extractible
- Revêtement intérieur du foyer en fonte/Nordiker
- Portes, élément supérieur, bâti et châssis en fonte émaillée
- Air primaire et secondaire réglables
- Système de postcombustion (basses émissions)
- Système de récupération de chaleur par tube émaillé Ø 150 H

- 500 avec turbulateur
- Vitre céramique


ÉQUIPEMENTS DE SÉRIE



Tuyau EPS
Modèle avec système de récupération de chaleur



OPTIONS

	Code Article	Prix
 Bague raccord air Ø 100 mm raccord air	6035510	€ 8,70



Post combustion



Portes en fonte



Système de nettoyage de la vitre



Prise air externe (ASC)

N.B. La fonte émaillée, lorsqu'elle est utilisée correctement, a une durée de vie presque illimitée et nécessite un entretien minimal.




Poêle à bois avec récupérateur de chaleur - mod. CONCITA 2.0

POÊLE À BOIS CAST IRON

PRESTATIONS ÉLEVÉES POUR UN STYLE INTÉMPIREL

La Nordica-Extraflame a toujours utilisé la meilleure fonte pour la fabrication de ses produits. Grâce à son coefficient de tension thermique élevé qui permet de maintenir les formes inchangées, la fonte est le matériau idéal pour les poêles : résistante à la chaleur et aux chocs, adaptée pour libérer la chaleur et la diffuser dans l'environnement pendant une longue période. Elle est également absolument écologique car elle est entièrement recyclable. Les produits de la gamme sont disponibles avec une finition émaillée, qui garantit une esthétique à durée illimitée et avec un minimum d'entretien, ou bien peinte.



N.B.

La fonte émaillée, si utilisée correctement, a une durée de vie quasi illimitée et nécessite un entretien minimal.

		kW-N	SORTIE FUMÉES	PLUS
Pg 157	BRIGITTA BG	4,7	120 S	Encombrement minimum - Design moderne
Pg 158	CANDY 4.0	6,2	120 S / P	Encombrement minimum - Design moderne
Pg 159	GIULIETTA X 4.0	6,5	120 S / P	Encombrement minimum - Qualité/prix
Pg 160	ISSETTA CON CERCHI EVO 4.0	7,3	150 S / P	Encombrement minimum - Cercles pour la cuisson
Pg 161	ISSETTA EVO 4.0	7,3	150 S / P	Encombrement minimum - Porte de chargement latéral
Pg 162	MARLENA	7,5	130 S	Poêle rond - Poignée ergonomique
Pg 163	JENNIFER 2.0	7,7	150 S	Bûches 50 cm - Base porte-bûches
Pg 164	ISOTTA FORNO EVO	9,7	150 S	Chargement latéral - Four
Pg 165	ISOTTA CON CERCHI EVO	11,9	150 S / P	Chargement latéral - Cercles pour la cuisson
Pg 166	ISOTTA EVO	11,9	150 S / P	Chargement latéral

BRIGITTA GB

Poêle à bois en fonte émaillée

A+ | 4,7 kW-N | 134 m³ | 7★

flamme
VERTE

ECODESIGN


BImSchV

15a B-VG



LA NORDICA • BRIGITTA GB

Couleur	Code Article	Prix
■ Noir antracite	7119401	€ 968,00



FINITIONS

Poêle à bois en fonte émaillée



DONNÉES TECHNIQUES

Puissance nominale 4,7 kW-N	Dimensions (LxHxP) 404x640x397 mm	Dimension bouche feu (LxH) 233x214 mm	Longueur max bois 25 cm
Rendement 81,0 %	Poids net 70 kg	Dimensions foyer (LxHxP) 330x294x215 mm	
Consommation horaire 1,4 kg/h	Diamètre évacuation fumées (Ø) 120 mm S		

CARACTÉRISTIQUES

- Tiroir pour cendres extractible
- Structure entièrement en fonte émaillée
- Air primaire et secondaire réglables
- Système de postcombustion (basses émissions)
- Vitre céramique
- Petites dimensions pour insertion dans de petits espaces



N.B. La fonte émaillée, lorsqu'elle est utilisée correctement, a une durée de vie presque illimitée et nécessite un entretien minimal.

CANDY 4.0

Poêle à bois en fonte émaillée

A+ | 6,2 kW-N | 177 m³ | 7★

flamme
VERTE ECODESIGN
BlmSchV 15a B-VG



LA NORDICA • CANDY 4.0

Couleur	Code Article	Prix
 Noir antracite	7119301	€ 1.215,00



FINITIONS

Poêle à bois en fonte émaillée



DONNÉES TECHNIQUES

Puissance nominale 6,2 kW-N	Dimensions (LxHxP) 404x890x397 mm	Dimension bouche feu (LxH) 233x315 mm	Longueur max bois 30 cm
Rendement 85,1 %	Poids net 85 kg	Dimensions foyer (LxHxP) 330x356x215 mm	
Consommation horaire 1,7 kg/h	Diamètre évacuation fumées (Ø) 120 mm S		

CARACTÉRISTIQUES

- Tiroir pour cendres extractible
- Structure entièrement en fonte émaillée
- Air primaire et secondaire réglables
- Système de postcombustion (basses émissions)
- Vitre céramique



N.B. La fonte émaillée, lorsqu'elle est utilisée correctement, a une durée de vie presque illimitée et nécessite un entretien minimal.

GIULIETTA X 4.0


Poêle à bois en fonte émaillée


A+ | 6,5 kW-N | 186 m³ | 7★

flamme
VERTE ECODESIGN
BlmSchV 15a B-VG



LA NORDICA • GIULIETTA X 4.0

Couleur	Code Article	Prix
 Noir antracite	7119201	€ 1.460,00



FINITIONS

Poêle à bois en fonte émaillée



DONNÉES TECHNIQUES

Puissance nominale 6,5 kW-N	Dimensions (LxHxP) 487x706x430 mm	Dimension bouche feu (LxH) 235x260 mm	Longueur max bois 30 cm
Rendement 81,7 %	Poids net 115 kg	Dimensions foyer (LxHxP) 350x290x225 mm	
Consommation horaire 1,9 kg/h	Diamètre évacuation fumées (Ø) 120 mm P/S		

CARACTÉRISTIQUES

- Tiroir pour cendres extractible
- Structure entièrement en fonte émaillée
- Air primaire et secondaire réglables
- Système de postcombustion (basses émissions)
- Vitre céramique



N.B. La fonte émaillée, lorsqu'elle est utilisée correctement, a une durée de vie presque illimitée et nécessite un entretien minimal.

ISETTA CON CERCHI EVO 4.0

Poêle à bois en fonte émaillée

A+ | 7,3 kW-N | 209 m³ | 7★

flamme
VERTE
Ecodesign
BlmSchV 15a B-VG



LA NORDICA • ISETTA CON CERCHI EVO 4.0

Couleur	Code Article	Prix
Noir antracite	7119012	€ 2.120,00



FINITIONS

Poêle à bois en fonte émaillée



DONNÉES TECHNIQUES

Puissance nominale 7,3 kW-N	Dimensions (LxHxP) 660x760x590 mm	Dimension bouche feu (LxH) 380x225 mm	Longueur max bois 28 cm
Rendement 83,6 %	Poids net 167 kg	Dimensions foyer (LxHxP) 439x280x200 mm	
Consommation horaire 2,0 kg/h	Diamètre évacuation fumées (Ø) 150 mm P/S		

CARACTÉRISTIQUES

- Tiroir pour cendres extractible
- Plaque et cercles en fonte polie
- Structure entièrement en fonte émaillée
- Air primaire et secondaire réglables
- Système de postcombustion (basses émissions)
- Porte de chargement frontal et latéral
- Vitre céramique



N.B. La fonte émaillée, lorsqu'elle est utilisée correctement, a une durée de vie presque illimitée et nécessite un entretien minimal.



ISETTA EVO 4.0

Poêle à bois en fonte émaillée


A+ | 7,3 kW-N | 209 m³ | 7★

flamme
VERTE
Ecodesign
BlmSchV 15a B-VG



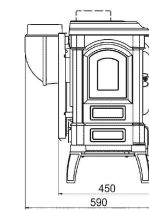
LA NORDICA • ISETTA EVO 4.0

Couleur	Code Article	Prix
Noir antracite	7119002	€ 2.035,00



FINITIONS

Poêle à bois en fonte émaillée



DONNÉES TECHNIQUES

Puissance nominale 7,3 kW-N	Dimensions (LxHxP) 660x706x590 mm	Dimension bouche feu (LxH) 380x225 mm	Longueur max bois 28 cm
Rendement 83,6 %	Poids net 160 kg	Dimensions foyer (LxHxP) 439x280x200 mm	
Consommation horaire 2,0 kg/h	Diamètre évacuation fumées (Ø) 150 mm P/S		

CARACTÉRISTIQUES

- Tiroir pour cendres extractible
- Structure entièrement en fonte émaillée
- Air primaire et secondaire réglables
- Système de postcombustion (basses émissions)
- Porte de chargement frontal et latéral
- Vitre céramique



N.B. La fonte émaillée, lorsqu'elle est utilisée correctement, a une durée de vie presque illimitée et nécessite un entretien minimal.



MARLENA

Poêle à bois en fonte émaillé

A+ | 7,5 kW-N | 215 m³ | 7★

flamme
VERTE ECODESIGN
BlmSchV 15a B-VG



LA NORDICA • MARLENA

Couleur	Code Article	Prix
Noir antracite	7119350	€ 2.140,00



FINITIONS

Poêle à bois en fonte émaillé



DONNÉES TECHNIQUES

Puissance nominale 7,5 kW-N	Dimensions (LxHxP) 465x1060x475 mm	Dimension bouche feu (LxH) 270x375 mm	Longueur max bois 30 cm
Rendement 86,5 %	Poids net 140 kg	Dimensions foyer (LxHxP) 295x420x310 mm	
Consommation horaire 2,0 kg/h	Diamètre évacuation fumées (Ø) 130 mm S		

CARACTÉRISTIQUES

- Tiroir pour cendres extractible
- Revêtement intérieur du foyer en fonte/Nordiker
- Structure entièrement en fonte émaillée
- Air primaire et secondaire réglables au moyen d'un seul réglage,
- Système de postcombustion (basses émissions)
- Possibilité de prélever l'air comburant de l'extérieur
- Vitre céramique courbe
- Ample vue sur le feu
- Poignée ergonomique

OPTIONS

	Code Article	Prix
Plaque de protection chaleur postérieure Plaque de protection chaleur à monter à l'arrière du poêle permettant de réduire la distance entre l'appareil et des parois inflammables jusqu'à 10 cm.	7119353	€ 112,00



N.B. La fonte émaillée, lorsqu'elle est utilisée correctement, a une durée de vie presque illimitée et nécessite un entretien minimal.

JENNIFER 2.0

Poêle à bois en fonte émaillé

A+ | 7,7 kW-N | 220 m³ | 7★

flamme
VERTE ECODESIGN
BlmSchV 15a B-VG



LA NORDICA • JENNIFER 2.0

Couleur	Code Article	Prix
Noir antracite	7119611	€ 1.965,00



FINITIONS

Poêle à bois en fonte émaillé



DONNÉES TECHNIQUES

Puissance nominale 7,7 kW-N	Dimensions (LxHxP) 702x870x478 mm	Dimension bouche feu (LxH) 532x212 mm	Longueur max bois 50 cm
Rendement 81,8 %	Poids net 141 kg	Dimensions foyer (LxHxP) 585x290x255 mm	
Consommation horaire 2,2 kg/h	Diamètre évacuation fumées (Ø) 150 mm S		

CARACTÉRISTIQUES

- Tiroir pour cendres extractible
- Revêtement intérieur du foyer en fonte/Nordiker
- Structure entièrement en fonte émaillée
- Air primaire et secondaire réglables
- Système de postcombustion (basses émissions)
- Possibilité de prélever l'air comburant de l'extérieur
- Porte bûches
- Vitre céramique
- Accepte des bûches de 50 cm



N.B. La fonte émaillée, lorsqu'elle est utilisée correctement, a une durée de vie presque illimitée et nécessite un entretien minimal.



ISOTTA FORNO EVO

Poêle à bois en fonte émaillé

A+ | 9,7 kW-N | 278 m³ | 7★

flamme
VERTE ECODESIGN
BlmSchV 15a B-VG



LA NORDICA • ISOTTA FORNO EVO

Couleur	Code Article	Prix
Noir antracite	7119104	€ 3.685,00



FINITIONS

Poêle à bois en fonte émaillé



DONNÉES TECHNIQUES

Puissance nominale 9,7 kW-N	Dimensions (LxHxP) 795x1244x530 mm	Dimension bouche feu (LxH) 519x305 mm	Longueur max bois 30 cm
Rendement 87,7 %	Poids net 300 kg	Dimensions foyer (LxHxP) 546x360x290 mm	Capacité four 39 l
Consommation horaire 2,6 kg/h	Diamètre évacuation fumées (Ø) 150 mm S	Dimensions four (LxHxP) 443x290x305 mm	

CARACTÉRISTIQUES

- Tiroir pour cendres extractible
- Structure entièrement en fonte émaillée
- Air primaire et secondaire réglables
- Système de postcombustion (basses émissions)
- Four en acier émaillé porcelainé de 39 l avec intérieur en pierre lavique

- Grille de four chromée
- Porte de chargement frontal et latéral
- Vitre céramique

ÉQUIPEMENTS DE SÉRIE



PLAT DU FOUR ÉMAILLÉ (1 pièce)



GRILLE FOUR INOX (1 pièce)

OPTIONS

	Code Article	Prix
Plat du four émaillé Dimensions: mm, 385x294	1119000	€ 42,20
Grille four inox Dimensions: mm, 420x298	7119151	€ 18,40



Post combustion
Portes en fonte
Système de nettoyage de la vitre

N.B. La fonte émaillée, lorsqu'elle est utilisée correctement, a une durée de vie presque illimitée et nécessite un entretien minimal.

ISOTTA CON CERCHI EVO

Poêle à bois en fonte émaillé

A+ | 11,9 kW-N | 338 m³ | 7★

flamme
VERTE ECODESIGN
BlmSchV 15a B-VG



LA NORDICA • ISOTTA CON CERCHI EVO

Couleur	Code Article	Prix
Noir antracite	7119111	€ 2.601,00



FINITIONS

Poêle à bois en fonte émaillé



DONNÉES TECHNIQUES

Puissance nominale 11,9 kW-N	Dimensions (LxHxP) 790x830x660 mm	Dimension bouche feu (LxH) 519x305 mm	Longueur max bois 30 cm
Rendement 82,0 %	Poids net 216 kg	Dimensions foyer (LxHxP) 597x360x290 mm	
Consommation horaire 3,2 kg/h	Diamètre évacuation fumées (Ø) 150 mm P/S		

CARACTÉRISTIQUES

- Tiroir pour cendres extractible
- Plaque et cercles en fonte polie
- Structure entièrement en fonte émaillée
- Air primaire et secondaire réglables
- Système de postcombustion (basses émissions)
- Porte de chargement frontal et latéral

- Vitre céramique



Post combustion
Portes en fonte
Système de nettoyage de la vitre

N.B. La fonte émaillée, lorsqu'elle est utilisée correctement, a une durée de vie presque illimitée et nécessite un entretien minimal.

ISOTTA EVO

Poêle à bois en fonte émaillée

A+ | 11,9 kW-N | 338 m³ | 7★

flamme
VERTE ECODESIGN
BlmSchV 15a B-VG



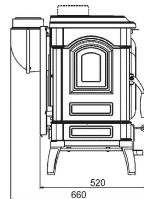
LA NORDICA • ISOTTA EVO

Couleur	Code Article	Prix
 Noir antracite	7119101	€ 2.490,00



FINITIONS

Poêle à bois en fonte émaillée



DONNÉES TECHNIQUES

Puissance nominale 11,9 kW-N	Dimensions (LxHxP) 790x775x660 mm	Dimension bouche feu (LxH) 519x305 mm	Longueur max bois 30 cm
Rendement 82,0 %	Poids net 205 kg	Dimensions foyer (LxHxP) 597x360x290 mm	
Consommation horaire 3,2 kg/h	Diamètre évacuation fumées (Ø) 150 mm P/S		

CARACTÉRISTIQUES

- Tiroir pour cendres extractible
- Structure entièrement en fonte émaillée
- Air primaire et secondaire réglables
- Système de postcombustion (basses émissions)
- Porte de chargement frontal et latéral

- Vitre céramique



N.B. La fonte émaillée, lorsqu'elle est utilisée correctement, a une durée de vie presque illimitée et nécessite un entretien minimal.



Poêle à bois en fonte émaillée - mod. ISOTTA FORNO EVO

POÊLE À BOIS EVERGREEN



50 ANS D'HISTOIRE, UN STYLE INCOMPARABLE

La grande variété de poêles à bois et les finitions recherchées de notre catalogue vous permettent de choisir le bon produit qui peut parfaitement se marier au style de votre maison, tout en économisant de l'argent et en respectant l'environnement.

		KW-N	SORTIE FUMÉES	REVÊTEMENT	PLUS
Pg 169	SUPER JUNIOR	5,0	120 S	Acier émaillé	Flamme à vue
Pg 170	TEA	6,6	120 S	Acier émaillé	Qualité/prix
Pg 171	ASIA BII	6,0	120 S	Pierre	Design moderne
Pg 172	GEMMA	6,0	120 S	Faïence / Pierre	Adaptabilité
Pg 173	GEMMA FORNO 5.0	7,3	120 S	Faïence / Pierre	Four pour cuisiner
Pg 174	ESTER BII	7,5	130 S	Pierre	Design moderne
Pg 175	ESTER FORNO EVO	8,2	130 S	Pierre	Four pour cuisiner
Pg 176	ROSSELLA R1 BII	8,8	130 S	Faïence / Pierre	Simplicité d'utilisation
Pg 177	ROSSELLA PLUS FORNO EVO	9,1	130 S	Faïence / Pierre	Four pour cuisiner

SUPER JUNIOR

Poêle à bois

A | 5,0 kW-N | 143 m³ | 7★

flamme
VERTE

ECODESIGN

BImSchV

15a B-VG



LA NORDICA • SUPER JUNIOR Commande minimum 4 pièces ou multiples

Couleur	Code Article	Prix	
■ Noir	7111076	€ 900,00	
■ Vert	7111072	€ 900,00	

FINITIONS

Revêtement externe en fonte émaillée



Noir

Vert

DONNÉES TECHNIQUES

Puissance nominale 5,0 kW-N	Dimensions (LxHxP) 360x771x419 mm	Dimension bouche feu (LxH) 215x175 mm	Longueur max bois 30 cm
Rendement 80,0 %	Poids net 64 kg	Dimensions foyer (LxHxP) 206x280x260 mm	
Consommation horaire 1,5 kg/h	Diamètre évacuation fumées (Ø) 120 mm S		

CARACTÉRISTIQUES

- Tiroir pour cendres extractible
- Revêtement intérieur du foyer en fonte
- Porte, élément supérieur, bâti et châssis en fonte émaillée
- Air primaire et secondaire réglables
- Système de postcombustion (basses émissions)
- Vitre céramique
- Poignée en laiton chromé
- Dispositif pour secouer la grille



TEA

Poêle à bois

A+ | 6,6 kW-N | 189 m³ | 7★

flamme
VERTE ECODESIGN
BlmSchV 15a B-VG



LA NORDICA • TEA

Couleur	Code Article	Prix	
<input type="checkbox"/> Blanc	7111810	€ 940,00	
<input checked="" type="checkbox"/> Noir antracite	7111805	€ 940,00	

FINITIONS

Revêtement extérieur en acier porcelainé



Blanc

Noir antracite

DONNÉES TECHNIQUES

Puissance nominale 6,6 kW-N	Dimensions (LxHxP) 414x832x419 mm	Dimension bouche feu (LxH) 220x215 mm	Longueur max bois 22 cm
Rendement 82,0 %	Poids net 77 kg	Dimensions foyer (LxHxP) 228x365x278 mm	
Consommation horaire 1,8 kg/h	Diamètre évacuation fumées (Ø) 120 mm S		

CARACTÉRISTIQUES

- Tiroir pour cendres extractible
- Revêtement intérieur du foyer en réfractaire
- Porte, élément supérieur et bâti en fonte
- Air primaire et secondaire réglables
- Système de postcombustion (basses émissions)
- Vitre céramique
- Dispositif pour secouer la grille



ASIA BII

Poêle à bois

A+ | 6,0 kW-N | 172 m³ | 7★

flamme
VERTE ECODESIGN
BlmSchV 15a B-VG



LA NORDICA • ASIA BII

Couleur	Code Article	Prix	
<input checked="" type="checkbox"/> Vulcan	7116653	€ 1.690,00	

FINITIONS

Revetement extérieur en pierre



Vulcan

DONNÉES TECHNIQUES

Puissance nominale 6,0 kW-N	Dimensions (LxHxP) 438x930x470 mm	Dimension bouche feu (LxH) 230x232 mm	Longueur max bois 30 cm
Rendement 81,3 %	Poids net 159 kg	Dimensions foyer (LxHxP) 270x328x315 mm	
Consommation horaire 1,7 kg/h	Diamètre évacuation fumées (Ø) 120 mm S		

CARACTÉRISTIQUES

- Tiroir pour cendres extractible
- Revêtement intérieur du foyer en fonte
- Porte en fonte émaillée
- Air primaire et secondaire réglables
- Système de postcombustion (basses émissions)
- Porte bûches
- Vitre céramique



OPTIONS

	Code Article	Prix
Bague raccord air Ø 120 mm raccord air	1130100	€ 19,40

GEMMA

Poêle à bois

A+ | 6,0 kW-N | 172 m³ | 7★

flamme
VERTE ECODESIGN
BlmSchV 15a B-VG



LA NORDICA • GEMMA

Couleur	Code Article	Prix
Elegance Bordeaux	7111600	€ 1.255,00
Elegance Blanc Infinity	7111603	€ 1.255,00
Liberty Panna	7111659	€ 1.255,00
Pierre Naturelle	7111652	€ 1.285,00



FINITIONS

Revêtement extérieur en faïence ou en pierre



Elegance Bordeaux

Elegance Blanc Infinity

Liberty Panna

Pierre Naturelle (PT)

DONNÉES TECHNIQUES

Puissance nominale 6,0 kW-N	Dimensions (LxHxP) 460x840x495 mm	Dimension bouche feu (LxH) 220x215 mm	Longueur max bois 25 cm
Rendement 82,2 %	Poids net 85 - PT 98 kg	Dimensions foyer (LxHxP) 220x370x290 mm	
Consommation horaire 1,7 kg/h	Diamètre évacuation fumées (Ø) 120 mm S		

CARACTÉRISTIQUES

- Tiroir pour cendres extractible
- Revêtement intérieur du foyer en fonte
- Portes, élément supérieur, bâti et châssis en fonte émaillée
- Air primaire et secondaire réglables
- Système de postcombustion (basses émissions)
- Vitre céramique



Post combustion



Portes en fonte



Système de nettoyage de la vitre

GEMMA FORNO 5.0

Poêle à bois avec four pour cuisiner

A+ | 7,3 kW-N | 209 m³ | 7★

flamme
VERTE ECODESIGN
BlmSchV 15a B-VG



LA NORDICA • GEMMA FORNO 5.0

Couleur	Code Article	Prix
Elegance Bordeaux	7111720	€ 1.750,00
Elegance Blanc Infinity	7111721	€ 1.750,00
Pierre Naturelle	7111723	€ 1.795,00



FINITIONS

Revêtement extérieur en faïence ou en pierre



Elegance Bordeaux

Elegance Blanc Infinity

Pierre Naturelle (PT)

DONNÉES TECHNIQUES

Puissance nominale 7,3 kW-N	Dimensions (LxHxP) 460x1207x495 mm	Dimension bouche feu (LxH) 220x215 mm	Longueur max bois 25 cm
Rendement 87,2 %	Poids net 125 - PT 140 kg	Dimensions foyer (LxHxP) 220x370x290 mm	Capacité four 19 l
Consommation horaire 1,9 kg/h	Diamètre évacuation fumées (Ø) 120 mm S	Dimensions four (LxHxP) 227x296x290 mm	

CARACTÉRISTIQUES

- Tiroir pour cendres extractible
- Revêtement intérieur du foyer en fonte
- Portes, élément supérieur, bâti et châssis en fonte émaillée
- Air primaire et secondaire réglables
- Système de postcombustion (basses émissions)
- Four en acier émaillé porcelainé de 19 l
- Vitre céramique

ÉQUIPEMENTS DE SÉRIE



PLAT DU FOUR ÉMAILLÉ (1 pièce)



Post combustion



Portes en fonte



Système de nettoyage de la vitre

OPTIONS

	Code Article	Prix
Plat du four émaillé Dimensions: mm, 210x301	1111105	€ 27,10

ESTER BII

Poêle à bois

A | 7,5 kW-N | 215 m³ | 7★

flamme
VERTE ECODESIGN
BlmSchV 15a B-VG



LA NORDICA • ESTER BII

Couleur	Code Article	Prix
Vulcan	7116633	€ 2.775,00



FINITIONS

Revetement extérieur en pierre



Vulcan

DONNÉES TECHNIQUES

Puissance nominale 7,5 kW-N	Dimensions (LxHxP) 540x950x478 mm	Dimension bouche feu (LxH) 300x350 mm	Longueur max bois 25 cm
Rendement 80,0 %	Poids net 243 kg	Dimensions foyer (LxHxP) 295x390x300 mm	
Consommation horaire 2,2 kg/h	Diamètre évacuation fumées (Ø) 130 mm S		

CARACTÉRISTIQUES

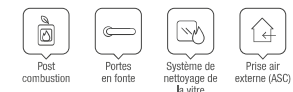
- Tiroir pour cendres extractible
- Revêtement intérieur du foyer en fonte/Nordiker
- Portes en fonte émaillée
- Air primaire et secondaire réglables
- Système de postcombustion (basses émissions)

- Vitre céramique
- Ample vue sur le feu



OPTIONS

	Code Article	Prix
Bague raccord air Ø 120 mm raccord air	1130100	€ 19,40



ESTER FORNO EVO

Poêle à bois avec four pour cuisiner

A+ | 8,2 kW-N | 235 m³ | 7★

flamme
VERTE ECODESIGN
BlmSchV 15a B-VG



LA NORDICA • ESTER FORNO EVO

Couleur	Code Article	Prix
Vulcan	7116734	€ 3.925,00



FINITIONS

Revetement extérieur en pierre



Vulcan

DONNÉES TECHNIQUES

Puissance nominale 8,2 kW-N	Dimensions (LxHxP) 540x1300x478 mm	Dimension bouche feu (LxH) 300x340 mm	Longueur max bois 25 cm
Rendement 86,7 %	Poids net 317 kg	Dimensions foyer (LxHxP) 295x315x300 mm	Capacité four 22 l
Consommation horaire 2,2 kg/h	Diamètre évacuation fumées (Ø) 130 mm S	Dimensions four (LxHxP) 268x238x338 mm	

CARACTÉRISTIQUES

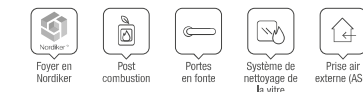
- Tiroir pour cendres extractible
- Revêtement intérieur du foyer en fonte/Nordiker
- Portes en fonte émaillée
- Air primaire et secondaire réglables
- Système de postcombustion (basses émissions)

- Four en acier émaillé porcelainé de 22 l
- Vitre céramique
- Ample vue sur le feu

ÉQUIPEMENTS DE SÉRIE



PLAT DU FOUR ÉMAILLÉ (1 pièce)



OPTIONS

	Code Article	Prix
Plat du four émaillé Dimensions: mm. 255x348	1013024	€ 27,10
Bague raccord air Ø 120 mm raccord air	1130100	€ 19,40

ROSSELLA R1 BII

Poêle à bois

A | 8,8 kW-N | 252 m³ | 7★

flamme
VERTE
ECODESIGN
BlmSchV 15a B-VG



LA NORDICA • ROSSELLA R1 BII

Couleur	Code Article	Prix
Liberty Bordeaux	7112150	€ 1.775,00
Liberty Panna	7112159	€ 1.775,00
Liberty Blanc Infinity	7112157	€ 1.775,00
Pierre Naturelle	7112152	€ 1.815,00



FINITIONS

Revêtement extérieur en faïence ou en pierre



Liberty Bordeaux Liberty Panna Liberty Blanc Infinity Pierre Naturelle (PT)

DONNÉES TECHNIQUES

Puissance nominale 8,8 kW-N	Dimensions (LxHxP) 578x915x586 mm	Dimension bouche feu (LxH) 315x285 mm	Longueur max bois 30 cm
Rendement 80,0 %	Poids net 155 - 170 PT kg	Dimensions foyer (LxHxP) 377x420x385 mm	
Consommation horaire 2,4 kg/h	Diamètre évacuation fumées (Ø) 130 mm S		

CARACTÉRISTIQUES

- Tiroir pour cendres extractible
- Revêtement intérieur du foyer en fonte
- Porte, élément supérieur et bâti en fonte émaillée
- Air primaire et secondaire réglables
- Système de postcombustion (basses émissions)
- Vitre céramique



ROSSELLA PLUS FORNO EVO

Poêle à bois avec four pour cuisiner

A+ | 9,1 kW-N | 260 m³ | 7★

flamme
VERTE
ECODESIGN
BlmSchV 15a B-VG



LA NORDICA • ROSSELLA PLUS FORNO EVO

Couleur	Code Article	Prix
Liberty Bordeaux	7112380	€ 2.925,00
Liberty Panna	7112385	€ 2.925,00
Pierre Naturelle	7112388	€ 2.925,00



FINITIONS

Revêtement extérieur en faïence ou en pierre



Liberty Bordeaux Liberty Panna Pierre Naturelle (PT)

DONNÉES TECHNIQUES

Puissance nominale 9,1 kW-N	Dimensions (LxHxP) 559x1359x536 mm	Dimension bouche feu (LxH) 355x245 mm	Longueur max bois 30 cm
Rendement 86,0 %	Poids net 195 - 219 PT kg	Dimensions foyer (LxHxP) 379x370x327 mm	Capacité four 37 l
Consommation horaire 2,4 kg/h	Diamètre évacuation fumées (Ø) 130 mm S	Dimensions four (LxHxP) 330x300x370 mm	

CARACTÉRISTIQUES

- Tiroir pour cendres extractible
- Revêtement intérieur du foyer en fonte
- Porte, élément supérieur et bâti en fonte émaillée
- Air primaire et secondaire réglables
- Système de postcombustion (basses émissions)
- Tiroir à bois amovible
- Four en acier émaillé porcelainé de 37 l
- Vitre céramique

ÉQUIPEMENTS DE SÉRIE



PLAT DU FOUR ÉMAILLÉ (1 pièce)



OPTIONS

	Code Article	Prix
Plat du four émaillé Dimensions: mm, 298x375	1014024	€ 27,10
Grille four inox Dimensions: mm, 298x380	1014100	€ 20,60
Bague raccord air Ø 120 mm raccord air	1130100	€ 19,40